



REFERENCIA	MARCA	MODELO	TIPO
320 080 00	ALFER	POCKET BIKE (RUEDA 10")	TRASERA
320 020 01	BETA	REV-50/80	ESTANDARD
320 010 10		RK6-50	DELANTERA
320 090 10		ALP-200 4T / PAMPERA-250	TRASERA
320 070 1612		RR ENDURO-50/125 4T / RR MOTARD-50/125 4T	DELANTERA
320 071 10		RK6-50	
320 090 00		REV-125/200/250	
320 020 12		REV-80 2T	TRASERA
320 020 10		RRT-50 / RRT-50 SM / RK6-50	
320 021 05		ALP-125/200 4T / RRT-50 2T	
320 020 12	BORDOY	GAMMA CROSS	TRASERA
320 080 00		POCKET BIKE	
320 002 00	BULTACO	LOBITO-50 ('00-..)	DELANTERA
320 020 05			TRASERA
320 011 01	ESTANDAR	POCKET BIKE	TRASERA
320 040 01	FACTORY BIKE	CHRONO SM-50 / DESERT YR-50/125	DELANTERA
320 020 12		GAMA MINI BIKES	TRASERA
320 021 05		CHRONO SM-50 / DESERT RP-50 / DESERT YR-50	
320 080 00		POCKET BIKE	
320 011 03	FANTIC	CABALLERO-50/80/125	TRASERA
1FD 243 03	G.A.C.	WINNER-50	TRASERA
320 020 01	GAS-GAS	JTX-250	ESTANDARD
320 090 00		TXT ROOKIE 07-80 ('06-..) / TXT RAGA ('06-..) / TXT-125/250/320	DELANTERA
320 021 02		JTX-12/16/25/32 ('97-'00)	TRASERA
320 021 12		TXT-125/200/250/280/300 ('02-..)	
320 080 00		POCKET BIKE CROSS-50	
320 011 02	ITALJET	TORPEDO-50	DELANTERA
320 020 05		FORMULA-50	
320 060 02	MALAGUTI	DRAKON-50 ('05-..)	DELANTERA
320 061 00		DRAKON-50 ('05-..)	TRASERA
320 031 00	PEUGEOT	SCOOTERS-125	TRASERA
320 031 0626		SQUAB-50 / SPEEDFIGHT I-50 / TREKKER-50 / ZENITH-50	DELANTERA
320 020 00		ELYSTAR-125/250 / LUDIX-50 / SQUAB-50 / SPEEDFIGHT I-50 / TREKKER-50	
320 010 10		ELYSTAR-125/250 / SQUAB-50 / SPEEDFIGHT I-50 / TREKKER-50	TRASERA
320 010 11		ELYSTAR-125/250 / LUDIX-50 / SQUAB-50 / SPEEDFIGHT I-50 / TREKKER-50	DELANTERA
320 071 10		ELYSTAR-125/250 / LUDIX-50 / SQUAB-50 / SPEEDFIGHT I-50 / TREKKER-50	DELANTERA

320 002 01	DERBI	XTREME-50R / XRACE-50	ESTANDARD
320 033 0612		GP1-125/250 ('06-..)	DELANTERA
320 030 1612		DRD RACING-50/125 ('06-..)	DELANTERA
320 034 0686		BOULEVARD-125 ('06-..)	
320 030 10		DRD RACING-50 ('02-'05)	
320 030 11		DRD RACING/RACING SM-50 ('02-'05)	
320 010 10		ATLANTIS-50 / ATLANTIS BULLET-50 / PREDATOR-50	
320 032 07		GP1-50 ('02-'04 MOTOR PIAGGIO) / BOULEVARD 125/1250 ('03-..)	TRASERA
320 070 1612		DRD RACING-50/125 SM ('06-..) / SENDA-125 4T ENDURO/SM / SENDA BAJA-125 4T SM ('06-)	DELANTERA
320 040 01		DRD RACING-125 ('06-..) / GP1 OPEN-50 ('06-..)	
320 002 00		GPR-50 R ('00-..)	
320 060 02		DRD PRO-50 ('06-..) / GP1-50/125/250 ('06-..) / GPR-50 R/NUDE ('05-..) / GPX1-50 ('05-..)	
320 063 00		GPR-125 R/NUDE ('05-..)	
320 071 10		ATLANTIS-50 / ATLANTIS BULLET-50 / PREDATOR-50	TRASERA
1FD 243 03		FDS-50 ('90-..) / SAVANNAH-50	
1FD 243 07		AVENTURA-50 ('92-'98) / FURIA-50 ('92-'98) / MULHACEN-125 ('06-..) / SENDA-50R/SM ('95-'00) / XTREME-50R ('06-..) / XRACE-50R ('06-..)	
320 021 03		SENDA-50R ('00-..) / SENDA-50 SM ('00-..)	
320 022 0616		DRD-50 PRO ('06-..) / SENDA TERRA ('06-..)	
320 061 00		SENDA BAJA-125 ('06-..)	
320 062 10		GPR-50R/NUDE ('05-..)	
320 062 00		GP1-50 ('05-..)	
320 062 11		GP1-125 ('05-..)	
320 030 00		GPR-50 PRIMA	
320 002 11	M.H.E	RX-50 ('00-..) / FURIA MX-50 ('05-..)	
320 070 1612		RYZ-50/125 SM/SM PRO RACING / URBAN BIKE-50/125 SM/SM PRO RACING	DELANTERA
320 070 00		RYZ-50 ('05-..) / RYZ SM-50 ('05-..)	DELANTERA
320 002 00		RX-50 ('00-..)	
1FD 243 07		FURIA-50 ('95-'00) / RYZ ('06-..) / SM-50 ('99-'00)	TRASERA
320 022 00		ARENA-50 ('06-..) RYZ-50('05-..) RYZ-50 SM ('05-..)	TRASERA
320 020 03	MONTESA	COTA-309/310	ESTANDARD
320 021 10		COTA 315 R ('01-..) / 4RT-250 ('06-..)	TRASERA
320 020 10		COTA-311	TRASERA
320 010 00	RIEJU	FIRST-50	ESTANDARD
320 002 01		SMX-50/125	DELANTERA
320 002 10		RS1-50 ('00-..)	
320 070 12		MATRIX-50 / NAKED-50	
320 040 01		SMX-125 ('05)	
320 040 00		RS1 EVOLUTION-50 ('00-..)	
320 060 02		TANGO-125 ('06-..)	TRASERA
320 021 04		RS1 EVOLUTION-50 / MRX-50 / SMX-50	
320 020 01	SCORPA	EASY-250/293	ESTANDARD
320 021 11		SY-249 ('01-..)	TRASERA
320 093 02	SHERCO	ENDURO-450	DELANTERA
320 021 11		TRIAL-125/250/290 ('01-..)	TRASERA
320 092 01		ENDURO-450	
1FD 243 03	SUZUKI	RMX-50	TRASERA

320 011 0616	YAMAHA	XT-125R	ESTANDAR
320 002 01		DT-50 R	
320 032 07		TZR-50 ('00-..)	
320 061 0686		DT-50 R ('04-..)	TRASERA
320 061 00		XC-125 R ('05-..)	

PINZA FRENO *ESTÁNDAR*

Color **Dorado** * Pistón Ø 32 mm.

- Ref. pinza: **320 011 0616**
- Ref. kit reparación: **ORE KRP 32**



Adaptable a:

- MBK XT-125R
- YAMAHA XT-125R



PINZA FRENO *ESTÁNDAR*

Color **Negro** * Pistón Ø 30 mm.

- Ref. pinza: **320 010 00**
- Ref. kit reparación: **ORE KRP 30**



Adaptable a:

- RIEJU FIRST-50

PINZA FRENO *ESTÁNDAR ENDURO CROSS*

Color **Negro** * Pistón Ø 32 mm.

- Ref. pinza: **320 002 01**
- Ref. kit reparación: **ORE KRP 32**



Adaptable a:

- DERBI XTREME-50R * XRACE-50
- RIEJU SMX-50/125
- YAMAHA DT-50R

PINZA FRENO *ESTÁNDAR CICLOMOTOR*

Color **Rojo** * Pistón Ø 32 mm.

- Ref. pinza: **320 002 10**
- Ref. kit reparación: **ORE KRP 32**



Adaptable a:

- RIEJU RS1-50 ('00-...)

PINZA FRENO *ESTÁNDAR ENDURO CROSS*

Color **Dorado** * Pistón Ø 32 mm.

- Ref. pinza: **320 002 11**
- Ref. kit reparación: **ORE KRP 32**



Adaptable a:

- M.H. RX-50 ('00-...) * FURIA MX-50 ('05-...)

PINZA FRENO TRASERA *SCOOTER*

Color **Plata** * Pistón Ø 25 mm. * Dist. Anclajes: 85 mm.

- Ref. pinza: **320 033 0612**
- Ref. kit reparación: **360 021 602**



Adaptable a:

- DERBI GPI-125/250 ('06-...)

PINZA FRENO DEL./TRAS. *CICLOMOTOR*

Color **Oro** * Pistón Ø 25 mm. * Dist. Anclajes: 49 mm.

- Ref. pinza: **320 030 10** (IZQUIERDA) **DELANTERA**
- Ref. pinza: **320 030 11** (DERECHA) **TRASERA**
- kit reparación: **360 020 02**



Adaptable a:

- DERBI DRD RACING-50 ('02-'05) * DERBI DRD-50 SM ('02-'05)

PINZA FRENO TRASERA *CICLOMOTOR*

Color **Plata** * Pistón Ø 25 mm. * Dist. Anclajes: 49 mm.

- Ref. pinza: **320 030 01612**
- Ref. kit reparación: **360 020 02**



Adaptable a:

- DERBI DRD RACING-50/125 ('06-...)

PINZA FRENO DELANTERA *CICLOMOTOR*

Pistón Ø 32 mm. * Dist. Anclajes: 52 mm.

- Ref. pinza: **320 020 05** **Color Rojo**
- Ref. pinza: **320 030 00** **Color Oro**
- Ref. kit reparación: **360 020 02**



Adaptable a:

- ITALJET FORMULA-50

PINZA FRENO DELANTERA *SCOOTER*

Color **Negro** * Pistón Ø 32 mm. * Dist. Anclajes: 57 mm.

- Ref. pinza: **320 034 0686**
- Ref. kit reparación: **ORE KRP 32**



Adaptable a:

- DERBI BOULEVARD-125 ('06-...)

PINZA FRENO TRASERA *CICLOMOTOR*

Color **Rojo** * Pistón Ø 30 mm. * Dist. Anclajes: 77 mm.

- Ref. pinza: **320 032 14**
- Ref. kit reparación: **ORE KRP 30**



Adaptable a:

- YAMAHA TZR-50 ('05-...)

PINZA FRENO TRASERA *SCOOTER*

Color Negro * Pistón Ø 30 mm. * Dist. Anclajes: 84 mm.

- Ref. pinza: **320 031 00**
- Ref. kit reparación: **ORE KRP 32**



Adaptable a:

- PEUGEOT SCOOTERS-125

PINZA FRENO TRASERA *SCOOTER*

Color Rojo * Pistón Ø 32 mm. * Dist. Anclajes: 84 mm.

- Ref. pinza: **320 031 0626**
- Ref. kit reparación: **ORE KRP 32**



Adaptable a:

- PEUGEOT JET-125

PINZA FRENO DELANTERA *SCOOTER*

Color Negro * Pistón Ø 30 mm. * Dist. Anclajes: 41,5 mm.

- Ref. pinza: **320 020 00**
- Ref. kit reparación: **ORE KRP 30**



Adaptable a:

- PEUGEOT SQUAB-50 * SPEEDFIGHT I-50 * TREKKER-50 * ZENITH-50

PINZA FRENO DELANTERA *SCOOTER*

Color Negro * Pistón Ø 32 mm. * Dist. Anclajes: 41,5 mm.

- Ref. pinza: **320 010 10**
- Ref. kit reparación: **ORE KRP 32**



Adaptable a:

- BETA RK6-50
- DERBI ATLANTIS-50 * ATLANTIS BULLET-50 * PREDATOR-50
- PEUGEOT ELYSTAR-125/250 * LUDIX-50 * SQUAB-50 * SPEEDFIGHT I-50 TREKKER-50

PINZA FRENO TRASERA *CICLOMOTOR*

Color Negro * Pistón Ø 25 mm. * Dist. Anclajes: 83 mm.

- Ref. pinza: **320 010 11**
- Ref. kit reparación: **360 020 02**



Adaptable a:

- PEUGEOT ELYSTAR-125/250 * SQUAB-50 * SPEEDFIGHT I-50 TREKKER-50

PINZA FRENO TRASERA *CICLOMOTOR*

Color Oro * Pistón Ø 30 mm. * Dist. Anclajes: 77 mm.

- Ref. pinza: **320 032 07**
- Ref. kit reparación: **ORE KRP 30**



Adaptable a:

- DERBI GP1-50 ('02-'04 MOTOR PIAGGIO)
- YAMAHA TZR-50 ('00-...)

PINZA FRENO DELANTERA **SCOOTER**

Color **Plata** * Pistón Ø 30 mm. * Dist. Anclajes: 61 mm.

- Ref. pinza: **320 011 02**
- Ref. kit reparación : **ORE KRP 30**



Adaptable a:

- ITALJET TORPEDO-50

PINZA FRENO DELANTERA **ENDURO**

Color **Plata** * Pistón Ø 32 mm. * Dist. Anclajes: 61 mm.

- Ref. pinza: **320 090 10**
- Ref. kit reparación : **ORE KRP 32**



Adaptable a:

- BETA ALP-200 4T * PAMPERA-250

PINZA FRENO DELANTERA **ENDURO**

Color **Plata** * Pistón Ø 25 mm. * Dist. Anclajes: 61 mm.

- Ref. pinza: **320 070 1612**
- Ref. kit reparación: **consultar**



Adaptable a: DISCOS Ø 300 mm.:

DERBI:

- DRD RACING-50/125 SM ('06-...)
- SENDA-125 4T ENDURO/SM
- SENDA BAJA-125 4T SM ('06-...)
- GP1-OPEN 50 ('06)



Adaptable a: DISCOS Ø 280 mm.:

M.H.:

- RYZ-50/125 SM PRO RACING
- URBAN BIKE-50/125 SM PRO RACING

Adaptable a: DISCOS Ø 260 mm.:

M.H.:

- RYZ-50/125 SM
- URBAN BIKE-50/125 SM

BETA:

- RR ENDURO-50/125 4T
- RR MOTARD-50/125 4T

PINZA FRENO DELANTERA **ENDURO**

Color **Plata** * Pistón Ø 28 mm. * Dist. Anclajes: 60,1 mm.

- Ref. pinza: **320 093 02**
- Ref. kit reparación: **consultar**



Adaptable a:

- SHERCO ENDURO-450

PINZA FRENO DELANTERA **CICLOMOTOR**

Color **Rojo** * Pistón Ø 25 mm. * Dist. Anclajes: 60 mm.

- Ref. pinza: **320 070 12**
- Ref. kit reparación: **360 020 03**



Adaptable a:

- RIEJU MATRIX-50 * NAKED-50

PINZA FRENO DELANTERA **CICLOMOTOR**

Color **Plata** * Pistón Ø 25 mm. * Dist. Anclajes: 65 mm.

- Ref. pinza: **320 040 01**
- Ref. kit reparación: **360 020 06**



Adaptable a:

- FACTORY BIKE CHRONO SM-50 * DESERT YR-50/125
- RIEJU SMX-125 ('05-...)

PINZA FRENO DELANTERA **CICLOMOTOR**

Color Oro * Pistón Ø 25 mm. * Dist. Anclajes: 57 mm.

- Ref. pinza: **320 070 00**
- Ref. kit reparación: **360 020 03**



Adaptable a:

- M.H. RYZ-50 ('05-...) * RYZ SM-50 ('05-...)

PINZA FRENO DELANTERA **CICLOMOTOR**

Color Oro * Pistón Ø 32 mm. * Dist. Anclajes: 69 mm.

- Ref. pinza: **320 002 00**
- Ref. kit reparación: **360 020 06**
- Ref. Pastillas : **360 040 09.0**



Adaptable a:

- BULTACO LOBITO-50 ('00-...)
- DERBI GPR-50 R ('00-...)
- M.H. RX-50 ('00-...)

PINZA FRENO DELANTERA **CICLOMOTOR**

Color Rojo * Pistón Ø 25 mm. * Dist. Anclajes: 57 mm.

- Ref. pinza: **320 040 00**
- Ref. kit reparación: **360 020 06**



Adaptable a:

- RIEJU RS1 EVOLUTION-50 ('00-...)

PINZA FRENO DELANTERA **CICLOMOTOR**

Color Plata * Pistón Ø 28 mm. * Dist. Anclajes: 80 mm.

- Ref. pinza *lado derecho*: **320 060 02**
- Ref. pinza *lado izquierdo*: **245.00.000C**
- Ref. kit reparación: **360 020 08**



Adaptable a:

- DERBI DRD PRO-50 ('06-...) * GP1-50/125/250 ('06-...) * GPR-50 R/NUDE ('05-...)
- GPX1-50 ('05-...)
- MALAGUTI DRAGON-50 ('05-...)
- RIEJU TANGO-125 ('06-...)

PINZA FRENO DELANTERA **CARRETERA**

Color Plata * Pistón Ø 28 mm. * Dist. Anclajes: 32 mm.

- Ref. pinza: **320 063 00**
- Ref. kit reparación: **360 020 09**



Adaptable a:

- DERBI GPR-125 R/NUDE ('05-...)

PINZA FRENO DELANTERA **SCOOTER**

Color Plata * Pistón Ø 25 mm. * Dist. Anclajes: 43 mm.

Adaptable a discos de Ø 225 mm..

- Ref. pinza: **320 071 10**
- Ref. kit reparación: **360 020 06**



**MEJOR FRENADA
DOBLE PISTÓN**

Adaptable a:

- BETA RK6-50
- DERBI ATLANTIS-50 * ATLANTIS BULLET-50 * PREDATOR-50
- PEUGEOT ELYSTAR-125/250 * LUDIX-50 * SQUAB-50 * SPEEDFIGHT I-50 TREKKER-50

PINZA FRENO DELANTERA *CICLOMOTOR*

Color **Plata** * Pistón Ø 25 mm. * Dist. Anclajes: 60,1 mm.

- Ref. pinza: **320 090 00**
- Ref. kit reparación: **360 020 03**



Adaptable a:

- BETA REV-125/200/250
- GAS-GAS TXT ROOKIE 07-80 ('06-...) * TXT RAGA ('06-...) * TXT-125/250/320

PINZA FRENO TRASERA *SCOOTER * ENDURO*

Color **Negro** * Pistón Ø 32 mm. * Dist. Anclajes: 12 mm.

- Ref. pinza: **1FD 243 07**
- Ref. kit reparación: **ORE KRP 32**



Adaptable a:

- DERBI AVENTURA-50 ('92-'98) * FURIA-50 ('92-'98) * MULHACEN-125 ('06-...) SENDA -50 R ('95-'00) * SENDA-50 SM ('95-'00) * XTREME-50 R ('06-...) XRACE-50 R ('06-...)
- M.H. FURIA-50 ('95-'00) * RYZ ('06-...) * SM-50 ('99-'00)

PINZA FRENO TRASERA *ENDURO*

Color **Negro** * Pistón Ø 32 mm. * Anclaje: Ø 15 mm.

- Ref. pinza: **320 061 0686**
- Ref. kit reparación: **OREKRP32**



Adaptable a:

- YAMAHA DT-50 R ('04-...)

PINZA FRENO TRASERA *ENDURO CROSS * TRIAL*

Color **Negro** * Pistón Ø 32 mm. * Anclaje: Ø 15 mm.

- Ref. pinza: **320 020 12**
- Ref. kit reparación: **ORE KRP 32**



Adaptable a:

- BETA REV-80 2T
- BORDOY GAMMA CROSS
- FACTORY BIKE GAMA MINI BIKES

PINZA FRENO TRASERA *SCOOTER * ENDURO*

Color **Negro** * Pistón Ø 32 mm. * Anclaje: Ø 12 mm.

- Ref. pinza: **1FD 243 03**
- Ref. kit reparación: **ORE KRP 32**



Adaptable a:

- DERBI FDS-50 ('90-...) * SAVANNAH-50
- G.A.C. WINNER-50
- SUZUKI RMX-50

PINZA FRENO TRASERA **ENDURO**

Color Negro * Pistón Ø 32 mm. * Anclaje: 17 mm.

- Ref. pinza: **320 020 10**
- Ref. kit reparación: **ORE KRP 32**



Adaptable a:

- BETA RRT-50 * RRT-50 SM * RK6-50

PINZA FRENO TRASERA **ENDURO**

Color Negro * Pistón Ø 25 mm. * Anclaje: 15 mm.

- Ref. pinza: **320 021 03**
- Ref. kit reparación: **360 020 02**



Adaptable a:

- DERBI SENDA-50 R ('00-...) * SENDA-50 SM ('00-...)

PINZA FRENO TRASERA **TRIAL**

Color Plata * Pistón Ø 32 mm. * Anclaje: Ø 17 mm.

- Ref. pinza: **320 021 02**
- Ref. kit reparación: **ORE KRP 32**



Adaptable a:

- GAS-GAS JTX-12/16/25/32 ('97-'00)

PINZA FRENO TRASERA **ENDURO**

Color Naranja * Pistón Ø 32 mm. * Anclaje: Ø 15 mm.

- Ref. pinza: **320 022 00**
- Ref. kit reparación: **ORE KRP 32**



Adaptable a:

- M.H. ARENA-50 ('06-...) * RYZ-50 ('05-...) * RYZ-50 SM ('05-...)

PINZA FRENO TRASERA **ENDURO**

Color Plata * Pistón Ø 25 mm. * Anclaje: Ø 13mm.

- Ref. pinza: **320 022 0612**
- Ref. kit reparación: **ORE KRP 32**



Adaptable a:

- DERBI DRD-50 PRO ('06-...) * SENDA TERRA ('06-...)

PINZA FRENO TRASERA **CARRETERA**

Color Plata * Pistón Ø 25 mm. * Dist. Anclajes: 15 mm.

- Ref. pinza: **320 061 00**
- Ref. kit reparación: **360 020 02**



Adaptable a:

- SENDA BAJA-125 ('06-...)
- MALAGUTI DRAGON-50 ('05-...)
- YAMAHA XC-125 R ('05-...)

PINZA FRENO TRASERA *CICLOMOTOR * ENDURO*

Color **Plata** * Pistón Ø 32 mm. * Anclaje: 15,2 mm.

- Ref. pinza: **320 021 04**
- Ref. kit reparación: **ORE KRP 32**



Adaptable a:

- RIEJU RS1 EVOLUTION-50 * MRX-50 * SMX-50

PINZA FRENO TRASERA *CICLOMOTOR * ENDURO*

Color **Plata** * Pistón Ø 32 mm. * Anclaje: 15 mm.

- Ref. pinza: **320 022 1612**
- Ref. kit reparación: **156.00.027C**




Adaptable a:

- consultar

PINZA FRENO TRASERA *TRIAL*

Color **Plata** * Pistón Ø 25 mm. * Anclaje: Ø 17,1 mm. * Dist anclajes: 47 mm.

- Ref. pinza: **320 021 12**
- Ref. kit reparación: **360 020 02**



Adaptable a:

- GAS-GAS TXT-125/200/250/280/300 ('02-...)

PINZA FRENO TRASERA *ENDURO*

Color **Plata** * Pistón Ø 32 mm. * Anclaje: 17,1 mm.

- Ref. pinza: **320 021 05**
- Ref. kit reparación: **ORE KRP 32**




Adaptable a:

- BETA ALP-125/200 4T * RRT-50 2T
- FACTORY BIKE CHRONO-50 SM * DESERT RP-50 * DESERT YR-50

PINZA FRENO TRASERA *ENDURO*

Color **Plata** * Pistón Ø 25 mm. * Dist anclajes: 89 mm.

- Ref. pinza: **320 092 01**
- Ref. kit reparación:



Adaptable a:

- SHERCO 450

PINZA FRENO TRASERA *TRIAL*

Color **Plata** * Pistón Ø 25 mm. * Anclaje: Ø 17,1 mm. * Dist anclajes: 62 mm.

- Ref. pinza: **320 021 10**
- Ref. kit reparación: **360 020 02**




Adaptable a:

- MONTESA COTA 315R ('01-...) * 4RT-250 ('06-...)

PINZA FRENO TRASERA **TRIAL**

Color **Plata** * Pistón Ø 25 mm. * Anclaje: Ø 17,1 mm. * Dist anclajes: 47 mm.

- Ref. pinza: **320 021 11**
- Ref. kit reparación: **360 020 02**



Adaptable a:

- SHERCO TRIAL-125/250/290 ('01-...)
- SCORPA SY-249 ('01-...)

PINZA FRENO TRASERA **MAXI SCOOTER**

Color **Plata** * Pistón Ø 28 mm. * Anclaje: 17 mm.

- Ref. pinza: **320 062 11**
- Ref. kit reparación: **360 020 08**



Adaptable a:

- DERBI GP1-125 ('05-...)

PINZA FRENO DELANTERA **CICLOMOTOR**

Color **Plata** * Pistón Ø 25 mm. * Anclajes: Ø 15 mm.

- Ref. pinza: **320 062 10**
- Ref. kit reparación: **360 020 02**



Adaptable a:

- DERBI GPR-50 R/NUDE ('05-...)

PINZA FRENO TRASERA **SCOOTER**

Color **Plata** * Pistón Ø 25 mm. * Anclaje: 15 mm.

- Ref. pinza: **320 062 00**
- Ref. kit reparación: **360 020 02**



Adaptable a:

- DERBI GP1-50 ('05-...)

PINZA FRENO TRASERA **POCKET BIKE**

Color **Negro** * Pistón Ø 30 mm. * Anclaje: Ø 16,8 mm.

- Ref. pinza: **320 011 01**
- Ref. kit reparación: **OREKRP-30**



Adaptable a:

- ESTÁNDAR POCKET BIKE

PINZA FRENO DELANTERA **POCKET BIKE**

Color **Negro** * Pistón Ø 25 mm. * Dist anclajes: 56,6 mm.

- Ref. pinza: **320 080 00**
- Ref. kit reparación: **360 020 02**



Adaptable a:

- ALFER POCKET BIKE (RUEDA 10")
- BORDOY POCKET BIKE
- GAS-GAS POCKET BIKE CROSS-50
- FACTORY BIKE POCKET BIKE

JUEGO PASTILLAS DE FRENO Ø 32 mm.

Pistón Ø 32 mm.

- Ref.: **360 040 02.0**



Adaptable a:

- 320 002 01 * 320 020 01 * 320 002 10 * 320 010 10 *
320 021 05 * 320 002 11 * 1FD 243 07 * 320 020 10 *
320 020 03 * 1FD 243 03 * 320 030 00 * 320 020 00 *
320 021 01 * 320 020 05 * 320 021 02 * 320 021 04 *
320 011 02

JUEGO PASTILLAS DE FRENO TRIAL

Pistón Ø 28 mm.

- Ref.: **ORE 403 14**



Adaptable a:

- 1FD 243 04
- MONTESA COTA 309/310/311/314

JUEGO PASTILLAS DE FRENO Ø 30 mm.

Pistón Ø 30 mm.

- Ref.: **360 040 08.0**



Adaptable a:

- 320 010 00 * 320 011 02

JUEGO PASTILLAS DE FRENO Ø 30 mm.

Pistón Ø 30 mm.

- Ref.: **360 040 06.0**



Adaptable a:

- 320 011 01

JUEGO PASTILLAS DE FRENO Ø 28 mm.

Pistón Ø 28 mm.

- Ref.: **360 040 15.0**



Adaptable a:

- 320 093 02

JUEGO PASTILLAS DE FRENO Ø 28 mm.

Pistón Ø 28 mm.

- Ref.: **360 040 14.0**



Adaptable a:

- 320 060 02

JUEGO PASTILLAS DE FRENO Ø 25 mm.

Pistón Ø 25 mm.

- Ref.: **360 040 09.0**



JUEGO PASTILLAS DE FRENO Ø 25 mm.

Pistón Ø 25 mm. (pinza lado izquierdo)

- Ref.: **360 040 13.0**



Adaptable a:

- **320 070 00**

JUEGO PASTILLAS DE FRENO Ø 25 mm.

Pistón Ø 25 mm. (pinza lado derecho)

- Ref.: **360 040 12.0**



Adaptable a:

- **320 070 12**

JUEGO PASTILLAS DE FRENO Ø 25 mm.

Pistón Ø 25 mm.

- Ref.: **360 040 11.0**



Adaptable a:

- **320 021 10 / 320 021 11 / 320 021 12**

JUEGO PASTILLAS DE FRENO Ø 25 mm.

Pistón Ø 25 mm.

- Ref.: **360 040 10.0**



Adaptable a:

- **BETA REV3-125/200/250 ('00-..)**

JUEGO PASTILLAS DE FRENO Ø 32 mm.

Pistón Ø 32 mm.

- Ref.: **ORE 402 14**



Adaptable a:

- **320 002 01 * 320 020 01 * 320 002 10 * 320 010 10 *
320 021 05 * 320 002 11 * 1FD 243 07 * 320 020 10 *
320 020 03 * 1FD 243 03 * 320 030 00 * 320 020 00 *
320 021 01 * 320 020 05 * 320 021 02 * 320 021 04 ***

KIT REP. PINZA Ø 25 mm.

Altura pistón 13 mm.

- Ref.: **360 020 02**



Adaptable a:

320 010 10 * 320 030 11 * 320 040 00
320 030 10 * 320 021 03 * 320 040 01

KIT REP. PINZA Ø 25 mm.

Altura pistón 13 mm.

- Ref.: **360 020 03**



Adaptable a:

320 090 00

KIT REP. PINZA Ø 25 mm.

Altura pistón 15 mm.

- Ref.: **360 020 05**



Adaptable a:

320 021 10 * 320 021 11
320 021 12

KIT REP. PINZA Ø 25 mm.

Altura pistón 27 mm.

- Ref.: **360 020 06**



Adaptable a:

320 040 00 * 320 040 01

KIT REP. PINZA Ø 25 mm.

Altura pistón 15 mm.

- Ref.: **360 020 07**



Adaptable a:

320 062 10

KIT REP. PINZA Ø 28 mm.

Altura pistón 15 mm.

- Ref.: **360 020 08**



Adaptable a:

320 060 02 * 320 062 11

KIT REP. PINZA Ø 30 mm.

Altura pistón 13 mm.

- Ref.: **ORE KRP 30**



Adaptable a:

320 010 00 * 320 011 04 * 320 020 00
320 011 01 * 320 011 03

KIT REP. PINZA Ø 32 mm.

Altura pistón 13 mm.

- Ref.: **ORE KRP 32**



Adaptable a:

320 002 01 * 320 020 01 * 320 002 10 * 320 010 10
320 021 05 * 320 002 11 * 1FD 243 03 * 320 030 00 *
320 020 00 * 320 021 01 * 320 020 05 * 320 021 02
320 021 04 * 320 011 02

KIT REP. PINZA Ø 25 mm.

Altura pistón 13 mm.

- Ref.: **360 021 602**



Adaptable a:

320 033 0612

KIT REP. PINZA Ø 28 mm.

Altura pistón 27 mm.

- Ref.: **360 020 603**



Adaptable a:

320 09302

KIT REP. BOMBÍN EMB. Ø 28 mm.

Altura pistón 11 mm.

- Ref.: **360 020 09**



Adaptable a:

320 063 00

KIT REP. BOMBÍN EMB. Ø 28 mm.

Altura pistón 11 mm.

- Ref.: **360 020 04**



Adaptable a:

Bultaco Suerco

KIT REP. BOMBÍN EMB. Ø 28 mm..

Altura pistón 12 mm.

- Ref.: **360 020 01**



Adaptable a:

Gas gas

CONJUNTO GRANDE "DEPÓSITO LÍQUIDO FRENO"

Capacidad: 41 cm³.

- Ref.: **1FD 151 20**



CONJUNTO PEQUEÑO "DEPÓSITO LÍQUIDO FRENO"

Capacidad: 11,6 cm³.

- Ref.: **1FD 151 21**



TORNILLO "SUJECIÓN LAT. PINZA Y BOMBA"

Métrico 10 x 100 x 21

- Ref.: **2RE 110 3BM**
- Adaptabilidad : UNIVERSAL PINZA / BOMBA



TORNILLO "SUJECIÓN LATIGUILLO"

Métrico 10 x 125

- Ref.: **2RE 111 03R**



KIT "SANGRADOR ESTÁNDAR PINZA "

Métrico 6 x 100

- Ref.: **360 080 05.0**



KIT "SANGRADOR ESTÁNDAR PINZA "

Métrico 10 x 100

- Ref.: **360 080 07**



MUELLE CLIP "SUJETAPASTILLAS"

- Ref.: **360 080 08**



TAPÓN GOMA "SANGRADOR ESTÁNDAR"

- Ref.: **360 080 09**



KIT "SANGRADOR PINZA TRIAL"

Allen 6 x 8

Ref.: **360 080 06.0**

Adaptable : Ref. 320 021 10/11/12



TORNILLO "RÁCOR , PINZA Y BOMBA TRIAL"

Allen 10 x 100 x 19

- Ref.: **360 080 11**
- Adaptabilidad : UNIVERSAL BOMBA TRIAL



ARANDELA "TORNILLO RÁCOR"

- Ref.: **360 080 12**





REFERENCIA	MARCA	MODELO	MONTAJE	LONGITUD (mm.)	BANJO A	BANJO B
360 060 12	Beta	KR-50 ADVENTURE	Trasero	485	0°	150°
361 010 30		RK-6('96) RR-50 SM	Delantero	1255	90°	0°
361 010 31		RR-50 ('99)	Trasero	730	15°	80°

361 010 42	Bultaco	Lobito-50	Delantero	1080	90°	15°
361 010 43			Trasero	792	0°	45°
361 100 08		Sherco 2001	Delantero	997	60°	25°
361 100 605			Trasero	650	90°	60°

361 010 50	Derbi	ATLANTIS-50/100	Delantero	975	90°	25°
361 100 600		BOULEVARD-50/125/200	Delantero	1040	90°	25°
361 010 74		GP1-50/125/250	Delantero	1000	90°	45°
361 010 75			Trasero	1780	60°	45°
361 010 32		HUNTER-50	Delantero	945	Rosca 10*1	45°
361 010 38		PREDATOR-50	Delantero	968	60°	60°
361 010 39			Trasero	1803	85°	50°
360 060 22		FÉNIX-50	Delantero	830	20°	30°
361 010 29			Trasero	770	30°	0°
361 010 34		GPR R-50 ('98-'03)	Delantero	688	90°	70°
361 010 35			Trasero	683	20°	0°
361 010 62		GPR R-50/125 ('04-..)	Delantero	662	60°	60°
361 010 63			Trasero	615	60°	0°
361 010 72		GPR NUDE-50/125 ('04-..)	Delantero	955	80°	Rosca10*1
360 060 20		SENDA L ('94-..)	Delantero	950	90°	Rosca10*1
360 060 25		SENDA -50 R ('95-'00)	Delantero	1480	45°	35°
360 060 26		SENDA-R ('95-'00) /L ('94)	Trasero	740	0°	0°
361 010 48		SENDA -SM / -R ('00-..)	Delantero	960	60°	45°
361 010 55			Trasero	728	90°	25°
361 010 57		SENDA DRD / DRD SM('02-..)	Trasero	725	90°	45°
361 010 60		SENDA R XTREM -50 ('05-..)	Delantero	1059	45°	45°
361 010 64		SENDA R-DRD 50 ('05-..)	Delantero	1203	60°	25°
361 010 56		SENDA DRD /DRD SM ('02-..)	Delantero	337	45°	25°
361 010 56D			Del.Der.	726	25°	0°
361 010 56I			Del.Izq.	730	45°	0°

361 100 03	Gas gas	JT-250	Trasero	650	90°	0°
361 100 08			Del.Der.	997	60°	25°
361 100 09			Del.Izq.	1005	37°	15°
361 100 607			Trasero	590	0°	45°

360 060 06	G.A.C	NEW TT ,PUCH COBRA	Delantero	980	Rosca10*1	15°
360 060 09		WINER	Delantero	855	Rosca10*1	55°



REFERENCIA	MARCA	MODELO	MONTAJE	LONGITUD (mm.)	BANJO A	BANJO B
360 060 08	Gilera	RT-50 ,VESPA CONDOR	Delantero	960	15°	Rosca10*1
361 010 54		H@K-50 ('00-..) / ZULÚ-50 ('02-..)	Delantero	1527	90°	25°
361 010 55			Trasero	722	90°	25°
361 010 26	Italjet	FORMULA-50 ('97)	Delantero	1015	75°	75°
361 010 27			Trasero	2262	75°	0°
361 010 23	Macal	TROFEU-50	Trasero	606	80°	0°
360 060 24	Mecatenco	RACING CR-7	Delantero	645	Rosca10*1	12°
361 010 44	M.H.E	RX-50 ('00)	Delantero	687	60°	60°
361 010 45			Trasero	575	25°	0°
361 010 46		FURIA-50 ('96)	Delantero	1094	60°	25°
361 010 47			Trasero	500	90°	0°
361 010 70		RYZ-50 ('05-..)	Delantero	1207	60°	25°
361 010 71			Trasero	500	60°	0°
361 010 78		FURIA MAX-50 ('06-..)	Delantero	1030	60°	25°
361 010 11		Peugeot	SV-50	Delantero	985	25°
361 010 12	SPEEDAKE-50 ('92)		Delantero	1040	90°	25°
361 010 13	SQUAB-50 ('96)		Delantero	980	60°	25°
361 010 40	SPEEDFIGHT-50 ('98)		Delantero	1046	60°	60°
361 010 41			Trasero	1990	60°	25°
361 010 66	JET FORCE-50 ('04)		Delantero	997	60°	25°
361 010 67			Trasero	2065	90°	45°
361 100 602	JET FORCE-125 ('04)		Delantero	992	90°	25°
361 100 603			Trasero	2173	90°	25°
361 010 24	Poket		POKET BIKE	Delantero	730	25°
361 010 25		Trasero		384	60°	0°



REFERENCIA	MARCA	MODELO	MONTAJE	LONGITUD (mm.)	BANJO A	BANJO B
360 060 07	Rieju	DRAC-50 ('92-'97)	Delantero	935	25°	Rosca10*1
361 010 20		RR-50 ('97-'02)	Delantero	1058	60°	25°
361 010 21			Trasero	591	0°	0°
361 010 28		FIRST-50 ('96-'99)	Delantero	934	60°	60°
361 010 36		RS-1 EVOLUTION ('98-..)	Delantero	756	90°	45°
361 010 37			Trasero	645	60°	0°
361 010 52		RR-50 CASTROL SERIE ('00-..)	Delantero	1507	60°	25°
361 010 58		RS-2 MATRIX ('03-..)	Delantero	572	45°	25°
361 010 59			Trasero	392	0°	0°
361 010 76		MRX-50 ('04-..)	Delantero	1120	25°	60°
361 010 77			Trasero	665	90°	0°
361 010 01		RST-80 ('94)	Trasero	315	Rosca10*1	25°
361 100 06		Scorpa	293 / WORKS ('94)	Delantero	885	Roca10*1
361 100 07	Trasero			650	60°	25°
361 010 18	Suzuki	RMX-50 ('96)	Delantero	1260	90°	25°
361 010 19			Trasero			
361 010 16	Vespa	VESPINO F9 FR	Delantero	598	25°	Rosca10*1
361 100 05	Yamaha	TZR-80	Trasero	425	25°	25°



REFERENCIA	MARCA	MODELO	Agujeros	TIPO
520 050 06	BETA	ALP 200 4T ('01-..)	36	DELANTERA
520 070 05		ALP 200 4T ('01-..) / ALP 400 T ('03-..)	36	TRASERA
520 070 01	BULTACO	LOBITO 50 ('00-..)	36	TRASERO
520 070 03		LOBITO 50 ('00-..)	36	TRASERO
520 050 02	DERBI	SENDA R ('00-..)	36	DELANTERO
520 070 03		SENDA R ('00-..)	36	TRASERO
520 010 02	GAS-GAS	CONTACT X 125/250/320 ('97)	36	DELANTERO
520 010 04		ROOKIE TRIAL 50 ('01)	32	DELANTERO
520 010 06		TXT 125/250/280 ('02-..)	36	DELANTERO
520 050 04		EC ROOKIE 50 ('00...)	36	DELANTERO
520 070 03	MALAGUTI	CONSULTAR	36	TRASERO
1CR 020 01	MOTOGAC	WINNER	36	DELANTERO
1CR 021 02		WINNER	36	TRASERO
520 010 00	MONTESA	COTA 314	36	DELANTERO
520 010 06		COTA 315 R ('02-..)	36	DELANTERO
520 030 05		COTA 315 R ('00-..)	36	TRASERO
520 030 01		COTA 314 R	36	TRASERO
520 030 00	SCORPA	293	36	TRASERO
520 010 04	SHERCO	TRIAL KID 50/80 ('02-..)	32	DELANTERO
520 010 06		125/200/250/290 ('01-..)	36	DELANTERO
520 030 03		125/200/250/290	36	TRASERO

CARRETE DELANTERO *TRAIL*

- Ref. carrete: **520 050 04**
36 Agujeros



Adaptable a:

- GAS-GAS EC ROKIE-50 ('00-..)

CARRETE TRASERO *TRAIL*

- Ref. carrete: **520 030 03**
36 Agujeros



Adaptable a:

- SHERCO 125/200/250/290

CARRETE TRASERO *TRAIL*

- Ref. carrete: **520 030 05**
36 Agujeros



Adaptable a:

- MONTESA COTA 315 R ('00-..)

CARRETE TRASERO *TRAIL*

- Ref. carrete: **520 070 01**
36 Agujeros



Adaptable a:

- BULTACO LOBITO-50 ('00-..)
- RIEJU RR-50

CARRETE TRASERO *TRAIL*

- Ref. carrete: **520 070 03**
36 Agujeros



Adaptable a:

- BULTACO LOBITO-50 ('00-..)
- DERBI SENDA R ('00-..)
- MALAGUTI

CARRETE TRASERO CICLOMOTOR *TRAIL*

- Ref. carrete: **1CR0 21 02**
36 Agujeros



Adaptable a:

- MOTOGAC WINNER

CARRETE DELANTERO CICLOMOTOR *TRAIL*

- Ref. carrete: **1CR 020 01**
36 Agujeros



Adaptable a:

- MOTOGAC WINNER

CARRETE DELANTERO *TRAIL*

- Ref. carrete: **520 050 02**
36 Agujeros



Adaptable a:

- DERBI SENDA R ('00-..)

CARRETE DELANTERO *TRIAL*

- Ref. carrete: **520 010 00**
36 Agujeros



Adaptable a:
• MONTESA COTA 314

CARRETE DELANTERO *TRIAL*

- Ref. carrete: **520 010 02**
36 Agujeros



Adaptable a:
• GAS-GAS CONTACT X 125/250/320 ('97)

CARRETE DELANTERO *TRIAL*

- Ref. carrete: **520 010 04**
32 Agujeros



Adaptable a:
• GAS-GAS ROOKIE TRIAL-50 ('01)
SHERCO TRIAL KID-50/80 ('02-..)

CARRETE DELANTERO *TRIAL*


- Ref. carrete: **520 010 06**
36 Agujeros



Adaptable a:
• GAS-GAS TXT 125/250/280 ('02-..)
SHERCO 1.25/2.0/2.5/2.9 ('01-..)
MONTESA COTA 315 R ('02)

CARRETE TRASERO *TRIAL*

- Ref. carrete: **520 030 00**
36 Agujeros



Adaptable a:
• SCORPA 293

CARRETE TRASERO *TRIAL*

- Ref. carrete: **520 030 01**
36 Agujeros



Adaptable a:
• MONTESA 314 R

CARRETE DELANTERO *TRAIL*

- Ref. carrete: **520 050 06**
36 Agujeros



Adaptable a:
• BETA ALP 200 4T ('01-..)
ALP 400 4T ('03-..)

CARRETE TRASERO *TRAIL*

- Ref. carrete: **520 070 05**
36 Agujeros



Adaptable a:
• BETA ALP 200 4T ('01-..)
ALP 400 4T ('03-..)