

## MANDO ESTÁNDAR "ESTÁNDAR"

Incluye empuñadura

Ref.: **200 010 00**

Ref. maneta: **200 909 00**



MANDO DERECHO  
Ref.: **200 202 00**



## MANDO FRENO "SCOOTER"

Incluye mando descompresor/starter

Ref.: **200 200 05**

Ref. maneta: **200 906 00**



Adaptable a:


- SUZUKI MAXI-50

## MANDO EMBRAGUE "CICLOMOTOR"

Incluye tensor \* interruptor Stop hidráulico \* taladro espejo

Ref.: **200 210 29**

Ref. maneta: **200 907 03**



Adaptable a:

- RIEJU RS1 EVOLUTION-50 ('98)

## MANDO EMBRAGUE "CICLOMOTOR"

Incluye tensor \* taladro espejo

Ref.: **200 200 09**

Ref. maneta: **200 907 03**



Adaptable a:

- DERBI FÉNIX-50

## MANDO FRENO "SCOOTER"

Interruptor Stop hidráulico con cableado \* taladro espejo

Ref.: **200 210 33**

Ref. maneta: **200 907 03**



Adaptable a:

- YAMAHA JOG R ('02-...)
- MBK MACH-50 ('02-...)

## MANDO EMBRAGUE "ENDURO"

Incluye tensor \* taladro espejo

Ref.: **200 200 17**

Ref. maneta: **200 907 00**



Adaptable a:

- DERBI SENDA R-50 ('00-...)\*
- SENDA TERRA ('06)\* SENDA BAJA ('06)\*
- DRD RACING-50 ('06)\* XTREME-50 R ('06)
- BULTACO LOBITO-50 ('00-...)\* ASTRO-50 SM ('00-...)

## MANDO FRENO/EMBR. "ENDURO"

Incluye tensor \* mando descompresor/starter \* taladro espejo

Ref.: **200 200 19**

Ref. maneta: **200 907 04**

Adaptable a:

- GARELLI
- GILERA
- MALAGUTI RST-50 SPECIAL
- M.H. FURIA-50 R/SM ('98)
- PEUGEOT XP6 ('00-...)



## MANDO EMBRAGUE "ENDURO"

Incluye tensor \* taladro espejo

Ref.: **200 221 03**

Ref. maneta: **200 907 03**

Adaptable a:

- BETA RK6-50
- GILERA H@CK-50 ('01-...)
- CANNIBAL-50
- RIEJU RR-50



## MANDO EMBRAGUE "CICLOMOTOR \* ENDURO"

Incluye tensor \* taladro espejo

Ref.: **200 200 07**

Ref. maneta: **200 907 00**

Adaptable a:

- DERBI FDS \* GPR R-50/75 \*
- SENDA R-50
- SUZUKI RMX-50



## MANDO FRENO "SCOOTER"

Incluye mando descompresor/starter \* taladro espejo \* maneta resina

Ref.: **200 200 13**

Ref. maneta: **200 906 00**

Adaptable a:

- DERBI VARIANT BOX \*
- SPORT \* REVOLUTION



## MANDO FRENO "SCOOTER"

Incluye empuñadura \* mando descompresor/starter \* taladro espejo

Ref.: **200 210 01**

Ref. maneta: **200 906 00**

Adaptable a:

- APRILIA AMICO-50



## MANDO FRENO "SCOOTER"

Incluye empuñadura \* mando descompresor/starter \* taladro espejo

Ref.: **200 210 03**

Ref. maneta: **200 906 00**

Adaptable a:

- YAMAHA BW'S-65



## MANDO FRENO "SCOOTER"

Interruptor Stop hidráulico \* taladro espejo

Ref.: **200 210 05**

Ref. maneta: **200 907 02**

Adaptable a:

- PIAGGIO SKIPPER-50/125/150 \*
- ZIP FAST RIDER



## MANDO FRENO "SCOOTER"

Interruptor Stop hidráulico \* taladro espejo

Ref.: **200 210 11**

Ref. maneta: **200 907 02**

Adaptable a:

- PIAGGIO TYPHON-50 \*
- ZIP FAST RIDER \* SKIPPER



## MANDO FRENO "SCOOTER"

Incluye empuñadura \* mando descompresor/starter \* taladro espejo

Ref.: **200 210 15**

Ref. maneta: **200 907 05**

Adaptable a:

- APRILIA SCARABEO-50/70



## MANDO FRENO "SCOOTER"

Interruptor Stop hidráulico \* taladro espejo

Ref.: **200 210 09**

Ref. maneta: **200 906 01**

Adaptable a:

- PIAGGIO FREE-50



## MANDO FRENO "SCOOTER"

Taladro espejo \* brida sujeción a manillar

Ref.: **200 210 13**

Ref. maneta: **200 907 01**



Adaptable a:

- PEUGEOT SPEEDAKE-50 \*
- BUXI-50 \* ZENITH-50

## MANDO FRENO "SCOOTER"

Incluye empuñadura \* taladro espejo

Ref.: **200 210 17**

Ref. maneta: **200 907 06**



Adaptable a:


- YAMAHA AXIS-50/90

## MANDO FRENO "SCOOTER"

Incluye empuñadura \* mando descompresor/starter \* taladro espejo

Ref.: **200 210 19**

Ref. maneta: **200 907 06**



Adaptable a:

YAMAHA BW'S-50 ('96)

## MANDO FRENO "SCOOTER"

Incluye mando descompresor/starter \* taladro espejo

Ref.: **200 210 21**

Ref. maneta: **200 907 03**



Adaptable a:

• DERBI URBAN-50

## MANDO FRENO "SCOOTER"

Interruptor Stop \* taladro espejo

Ref.: **200 210 23**

Ref. maneta: **200 907 03**



Adaptable a:

DERBI AVENTURA-50 \*  
PADDOCK-50 \* HUNTER-50

## MANDO FRENO "SCOOTER"

Interruptor Stop \* taladro espejo

Ref.: **200 210 25**

Ref. maneta: **200 907 05**



Adaptable a:

PEUGEOT SQUAB-50 \*  
SPEEDFIGHT1-50 ('98) \* TREKKER-  
50 ('98)

## MANDO FRENO "SCOOTER"

Taladro espejo

Ref.: **200 210 27**

Ref. maneta: **200 907 01**



Adaptable a:

• APRILIA SR-50 ('96) \*  
SR WWW-50 ('96)

## MANDO FRENO "SCOOTER"

Interruptor Stop \* taladro espejo

Ref.: **200 210 31**

Ref. maneta: **200 907 03**



Adaptable a:

• PIAGGIO NRG-50

## MANDO EMBRAGUE "CICLOMOTOR"

Incluye brida ajuste manillar \* tensor

Ref.: **200 200 15**

Ref. maneta: **200 907 08**



Adaptable a:


- APRILIA RS-50

## MANDO EMBRAGUE "CUSTOM"

Ruleta reguladora maneta \* taladro espejo \* tensor

Ref.: **200 240 01**

Ref. maneta: **200 907 1711**



Adaptable a:

- SUZUKI GZ-125/250
- YAMAHA TZR-50

## MANDO EMBRAGUE "MOTOCROSS"

Incluye brida ajuste manillar \* tensor

Ref.: **200 220 01**

Ref. maneta: **200 908 11**



Adaptable a:

- HONDA CR-125/250/500
- SUZUKI RM-80/125/250
- YAMAHA YZ-80/125/250

## MANDO EMBRAGUE "ENDUROCROSS"

Incluye brida ajuste manillar \* taladro espejo \* tensor

Ref.: **200 221 07**

Ref. maneta: **200 907 2781**



Adaptable a:

- YAMAHA DT-50
- MRK XLIMIT-50

## MANDO EMBRAGUE "ENDUROCROSS"

Incluye brida ajuste manillar \* guardapolvos \* tensor

Ref.: **200 221 01**

HUSQVARNA WR-125/250 ('00)

Ref. maneta: **200 908 1711**

Ref.: **200 221 7100**

HUSQVARNA WR-125/250 ('05)

Ref. maneta: **200 908 3711**



## MANDO EMBRAGUE "ENDUROCROSS"

Incluye brida ajuste manillar \* guardapolvos \* tensor \* maneta starter

Ref.: **200 220 03**

Ref. maneta: **200 908 0711**



Adaptable a:

- HONDA ENDUROCROSS 4T
- SUZUKI ENDUROCROSS 4T
- YAMAHA ENDUROCROSS 4T